

WIDLING

MARQUAGE ROUTIER • SIGNALISATION

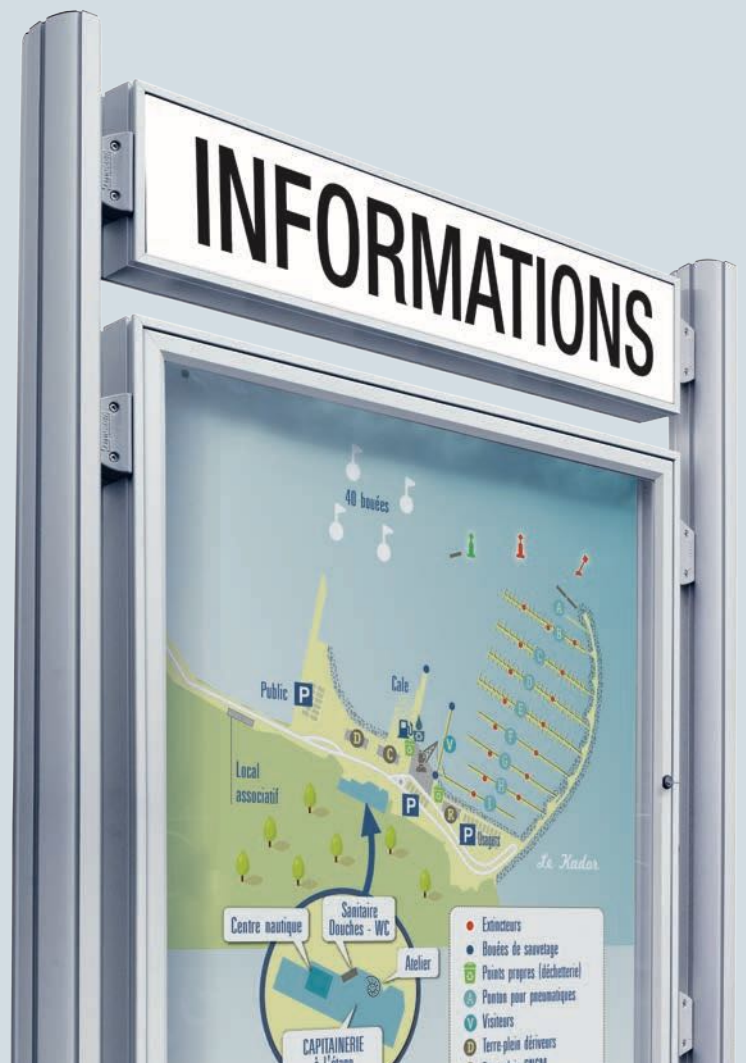


Christian WIDLING - 06 09 34 09 22

7, rue Général Mignot 38170 SEYSSINET-PARISSET
Tél. 04 76 96 65 32 - Fax. 04 76 96 13 52
E.mail : widling@aol.com - Site : www.widling.fr

VITRINES & AFFICHAGE

Extrait du catalogue
PROCITY® 2019



Tous les produits PROCITY® à portée de clic !

Catalogue produits, actualités,
contact avec nos équipes.



— Configurez et visualisez
les produits (dimensions,
RAL, options...).

— Découvrez
nos nouveautés.

— Obtenez des informations
techniques.

— Etablissez
vos devis en ligne.

WIDLING

MARQUAGE ROUTIER • SIGNALISATION



Retrouvez l'intégralité
de notre catalogue
sur **procity.fr**



sommaire

AMÉNAGEMENT DE LA RUE	12	MAÎTRISE D'ACCÈS ET PARKING	136
Barrières de ville	14	Portiques	138
Potelets	26	Barrières	142
Bornes	34	Stationnement	146
Sécurisation de la rue	40	Protections	148
		Miroirs	153
		Abris	156
STATIONS BUS	44	SOLUTIONS FUMEURS	158
Stations bus	46	Cendriers	160
Totems arrêts de bus	56	Abris fumeurs	162
Assises	57		
SOLUTIONS CYCLES	58	INDUSTRIE ET TP	166
Supports cycles	60	Arceaux	168
Appuis cycles	64	Protections	170
Autres supports	68	Miroirs	174
Abris cycles	69	Barrières et passerelles	180
		Traceur et accessoires	182
VITRINES & AFFICHAGE	76	PAVOISEMENT ET MATÉRIEL ÉLECTORAL	184
Vitrines extérieures	78	Pavoisement	186
Affichage extérieur	92	Isoloirs électoraux	188
Vitrines intérieures	94	Panneaux électoraux	189
		Urnes électorales	190
ESPACES VERTS	100		
Mobilier de repos	102		
Corbeilles de propreté	118		
Fleurissement	128		

PROCITY



VITRINES & AFFICHAGE


UNE INFORMATION VISIBLE & PROTÉGÉE



★★★
QUALITÉ
[7]



INUSABLE
Charnière intégrée, inusable et indéformable



INVOLABLE
Serrure de sécurité exclusive, pêne invisible



VISIBILITÉ OPTIMALE
100% de la surface d'affichage visible (serrure sur le profile et non sur le vitrage)



SOLIDE
Profils exclusifs robustes et vitrage anti-choc ou verre sécurisé, épaisseur 4 mm



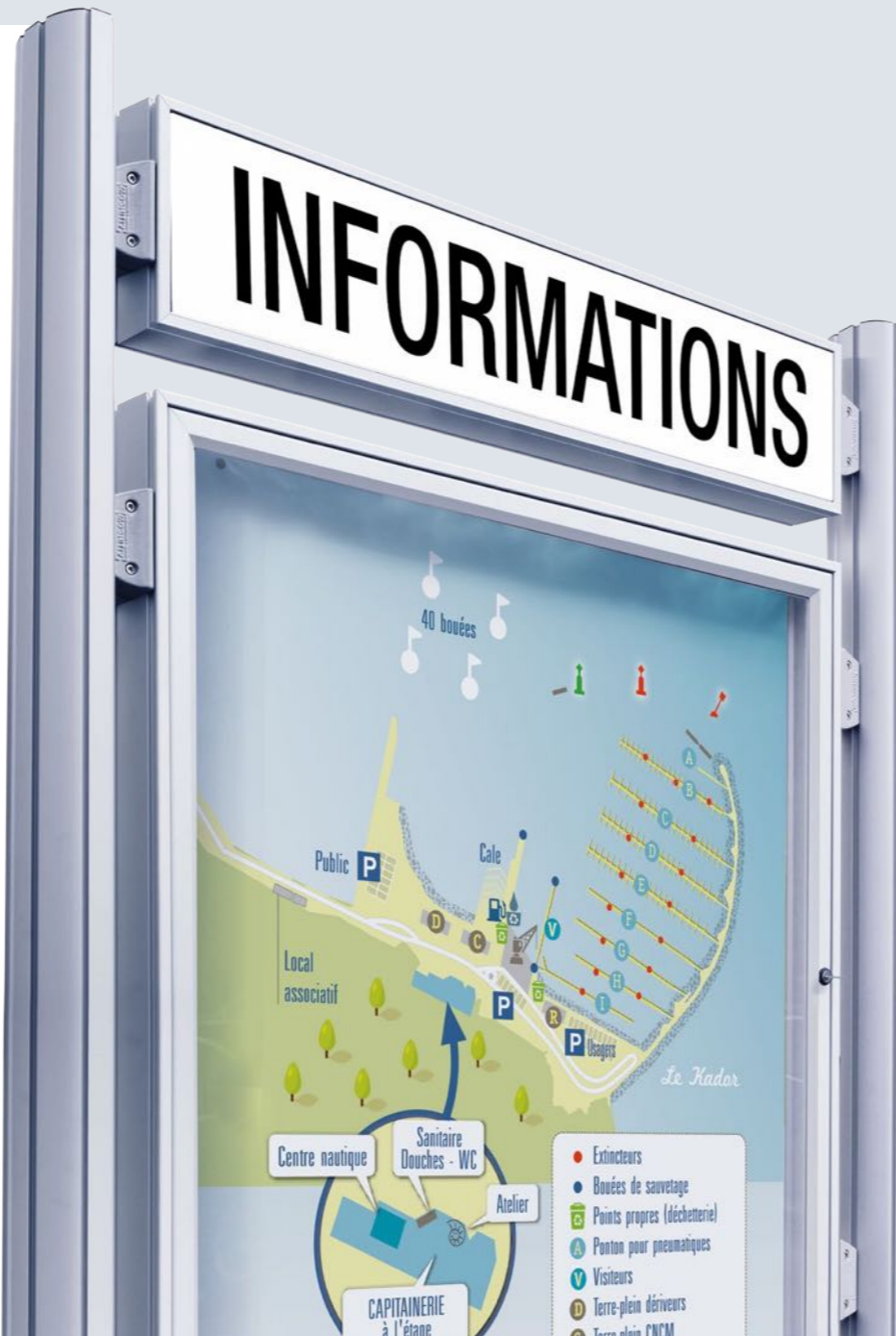
PRATIQUE
Porte remplaçable rapidement et sans outil en cas de vandalisme



ADAPTABLE
Porte réversible sans outil (livrée avec serrure à droite)



ÉTANCHE
Joint d'étanchéité et orifice anti-condensationcurité exclusive, pêne invisible



sommaire



VITRINES EXTÉRIURES

Tradition, Classique	78
1000, 2000	82
Panneaux vitrine, panneaux d'affichage libre	86
Ligne enfants	91



AFFICHAGE EXTÉRIEUR

Pupitres, totem	92
Entrées de ville	93



VITRINES INTÉRIURES

Référence, Classique	94
Éco 100, Media	96
Cadres Éco-clic	97
Tableaux d'écriture et d'affichage	98
Grille d'exposition	98
Accessoires	99



VITRINE TRADITION ÉPAISSEUR 30 MM

Cette vitrine fine et élégante est peu encombrante et protège durablement vos documents en extérieur.

Caractéristiques techniques - vitrine

- Affichage : simple face.
- Taille de l'affichage : de 2 à 18 A4.
- Vitrage : Plexichocs® épaisseur 4 mm.
- Système d'ouverture : porte battante réversible ou à double battant.
- Fermeture : serrure de sécurité avec 2 clés.
- Étanchéité : joint élastomère d'étanchéité.
- Finition intérieure : fond en tôle galvanisée laquée blanc, dos peint gris clair (RAL 7032).
- Finition cadre : aluminium anodisé argent ou peint selon notre gamme de couleur Vitincom® (voir page 9).
- Fixation : murale ou sur poteaux.
- Aimants Vitincom® : offerts (1 par A4).

Option piètements

- Poteaux initiaux : 2 poteaux 60 x 40 mm en aluminium anodisé argent ou peint, livrés avec 4 pattes de fixation en inox brossé. Fixation sur platines ou en scellement direct.
- Poteau complémentaire : 1 poteau de 60 x 40 mm livré avec 2 pattes de fixation en inox brossé pour relier plusieurs vitrines entre elles. Fixation uniquement en scellement direct.

Option bandeau signalétique

- Bandeau : en tôle d'acier épaisseur 2 mm.
- 3 formes : Dôme, Oceanic ou Horizon.
- Fixation : livré sans visserie. Fixer avec la visserie de la vitrine sur le mur ou celle servie avec le kit poteaux 60 x 40 mm.

Autres options

- Kit éclairage LED.
- Aimants supplémentaires (voir page 99).



VITINCOM
par PROCITY

■ Réf. 505002



■ Réf. 405075 + 409015



■ Réf. 405003 + 416356 + 416460



Réf. 405001



Réf. 505000



Peu encombrante et légère grâce à sa faible épaisseur.



Vitrine simple battant

	2 A4	4 A4	6 A4	8 A4	9 A4
Dimensions extérieures	haut. 400 x larg. 550 mm	haut. 750 x larg. 550 mm	haut. 750 x larg. 750 mm	haut. 830 x larg. 980 mm	haut. 1050 x larg. 750 mm
Surface d'affichage visible	haut. 303 x larg. 453 mm	haut. 653 x larg. 453 mm	haut. 653 x larg. 653 mm	haut. 733 x larg. 883 mm	haut. 953 x larg. 653 mm
Anodisé	505000	505001	505002	505060	505003
Peint	405000	405001	405002	405060	405003
Option kit LED	509100	509100	509101	509117	509101

Vitrine double battant

	8 A4	18 A4
Dimensions extérieures	haut. 750 x larg. 1200 mm	haut. 1050 x larg. 1400 mm
Surface d'affichage visible	2 x haut. 653 x larg. 516 mm	2 x haut. 953 x larg. 616 mm
Anodisé	505075	505076
Peint	405075	405076
Option kit LED	509120	509121

Piètements 60 x 40 mm

	Anodisé	Peint
Pour vitrine simple battant		
Poteaux initiaux sur platines (haut. 2200 mm)	516357	416357
Poteaux initiaux scellement direct (haut. 2600 mm)	516356	416356
Poteau complémentaire scellement direct (haut. 2600 mm)	516460	416460
Pour vitrine double battant		
Poteaux initiaux scellement direct (haut. 2600 mm)	516358	416358

Bandeau signalétique

	Dôme	Oceanic	Horizon
Larg. ext. de la vitrine			
550 mm	409000	409010	409030
750 mm	409001	409011	409031
980 mm	409003	409013	409033
1200 mm	409005	409015	409035
1400 mm	409007	409017	409037

Avertissement : par mesure de sécurité, les bandeaux signalétiques ne peuvent pas être installés sur des vitrines avec poteaux sur platines ou avec des poteaux complémentaires.



■ Bandeau signalétique Dôme



■ Bandeau signalétique Oceanic



■ Bandeau signalétique Horizon



VITRINE CLASSIQUE ÉPAISSEUR 58 MM

Sobre et discrète, c'est la vitrine idéale pour l'affichage devant les bâtiments publics et culturels ou les sièges sociaux.

Caractéristiques techniques - vitrine

- Affichage :** simple face.
- Taille de l'affichage :** de 4 à 21 A4.
- Vitrage :** Plexichocs® ou verre sécurisé épaisseur 4 mm.
- Système d'ouverture :** porte battante réversible ou levante assistée par verins.
- Fermeture :** serrure de sécurité avec 2 clés. 2 serrures sur portes battantes de hauteur 1350 mm et sur portes levantes.
- Étanchéité :** joint élastomère d'étanchéité.
- Finition intérieure :** fond en tôle galvanisée laquée blanc, dos peint gris clair (RAL 7032).
- Finition cadre :** aluminium anodisé argent ou peint selon notre gamme de couleur Vitincom® (voir page 9).
- Fixation :** murale ou sur poteaux.
- Aimants Vitincom® :** offerts (1 par A4, dans la limite de 20 par vitrine).

Option piètements

- Poteaux initiaux :** 2 poteaux 60 x 40 mm en aluminium anodisé argent ou peint, livrés avec 4 pattes de fixation en inox brossé. Fixation sur platines ou en scellement direct.
- Poteau complémentaire :** 1 poteau de 60 x 40 mm livré avec 2 pattes de fixation en inox brossé pour relier plusieurs vitrines entre elles. Fixation uniquement en scellement direct.

Option bandeau signalétique

- Bandeau :** en tôle d'acier épaisseur 2 mm.
- 3 formes :** Dôme, Oceanic ou Horizon.
- Fixation :** livré sans visserie. Fixer avec la visserie de la vitrine sur le mur ou celle servie avec le kit poteaux 60 x 40 mm.

Autres options

- Kit éclairage LED.
- Aimants supplémentaires (voir page 99).



■ Réf. 406002



■ Réf. 506004 + 516470 + 516358



■ Réf. 406081 + 416358 + 409036



Vitrine simple battant

	4 A4	6 A4	8 A4	9 A4
Dimensions extérieures	haut. 750 x larg. 550 mm	haut. 750 x larg. 750 mm	haut. 830 x larg. 980 mm	haut. 1050 x larg. 750 mm
Surface d'affichage visible	haut. 653 x larg. 453 mm	haut. 653 x larg. 653 mm	haut. 733 x larg. 883 mm	haut. 953 x larg. 653 mm
Ouverture de porte	Battante	Battante	Battante	Battante
Vitrage Plexichocs®				
Anodisé	506000	506001	506080	506002
Peint	406000	406001	406080	406002
Vitrage verre sécurisé				
Anodisé	506350	506351	506480	506352
Peint	406350	406351	406480	406352
Option kit LED	509115	509116	509117	509116

Vitrine simple battant ou porte levante

	12 A4	16 A4	18 A4	21 A4
Dimensions extérieures	haut. 1350 x larg. 750 mm	haut. 1350 x larg. 1000 mm	haut. 1080 x larg. 1330 mm	haut. 1130 x larg. 1600 mm
Surface d'affichage visible	haut. 1253 x larg. 653 mm	haut. 1253 x larg. 903 mm	haut. 983 x larg. 1233 mm	haut. 1033 x larg. 1503 mm
Ouverture de porte	Battante	Battante	Levante	Levante
Vitrage Plexichocs®				
Anodisé	506003	506004	506081	506082
Peint	406003	406004	406081	406082
Vitrage verre sécurisé				
Anodisé	506353	506354	506481	506482
Peint	406353	406354	406481	406482
Option kit LED	509123	509102	509136	509106

Piètements 60 x 40 mm

	Anodisé	Peint
Vitrine simple battant (jusqu'à 9 A4)		
Poteaux initiaux sur platines (haut. 2200 mm)	516357	416357
Poteaux initiaux scellement direct (haut. 2600 mm)	516356	416356
Poteau complémentaire scellement direct (haut. 2600 mm)	516470	416470
Vitrine simple battant ou porte levante (à partir de 12 A4)		
Poteaux initiaux scellement direct (haut. 2600 mm)	516358	416358
Poteau complémentaire scellement direct (haut. 2600 mm)*	516470	416470

*Uniquement pour vitrine hauteur 1350 mm sans bandeau.

Bandeau signalétique

	Dôme	Oceanic	Horizon
Larg. ext. de la vitrine (mm)			
550 mm	409000	409010	409030
750 mm	409001	409011	409031
980 mm	409003	409013	409033
1000 mm	409004	409014	409034
1330 mm	409006	409016	409036
1600 mm	409008	409018	409038

Avertissement : par mesure de sécurité, les bandeaux signalétiques ne peuvent pas être installés sur des vitrines avec poteaux sur platines ou avec des poteaux complémentaires.



■ Réf. 506002



■ Réf. 406080 + 509117



■ Bandeau signalétique Dôme



■ Bandeau signalétique Oceanic



■ Bandeau signalétique Horizon



VITRINE 1000 ÉPAISSEUR 75 MM

Une vitrine majestueuse et intemporelle dont le large choix de formats et d'accessoires permet toutes les combinaisons possibles.

Caractéristiques techniques - vitrine

- Affichage :** simple face.
- Taille de l'affichage :** de 8 à 30 A4.
- Vitrage :** Plexichocs® ou verre sécurisé épaisseur 4 mm.
- Système d'ouverture :** porte battante réversible ou à double battant ou levante assistée par verins.
- Fermeture :** serrure de sécurité avec 2 clés. 2 serrures sur portes battantes de hauteur 1350 mm et sur portes levantes.
- Étanchéité :** joint élastomère d'étanchéité.
- Finition intérieure :** fond en tôle galvanisée laquée blanc, dos peint gris clair (RAL 7032).
- Finition cadre :** aluminium anodisé argent ou peint selon notre gamme de couleur Vitincom® (voir page 9).
- Fixation :** murale ou sur poteaux.
- Aimants Vitincom® :** offerts (1 par A4, dans la limite de 20 par vitrine).

Option piètements

- Poteaux ø 76 mm :** 2 poteaux ronds, ø 76 mm en aluminium anodisé argent ou peint, livrés avec bouchons en tôle d'acier noir vissés et 4 pièces de liaison pour une fixation rapide et sans perçage. Hauteur de vitrine réglable. Pose par scellement direct uniquement.
- Poteaux Quatro :** 2 poteaux oblongs de section 80 x 125 mm, en aluminium anodisé argent ou peint, livrés avec bouchons en tôle d'acier noir vissés et 4 pièces de liaison pour une fixation rapide et sans perçage. Hauteur de vitrine réglable. Pose par scellement direct ou sur platines (crosses de scellement fournies).
- Poteau Quatro complémentaire :** 1 poteau oblong livré avec 4 pièces de liaison. En cas de forte exposition au vent, la pose par scellement direct est vivement recommandée.

Option bandeau-titre

- Cadre :** aluminium épaisseur 75 mm, coins à angles droits.
- Surface :** tôle galvanisée laquée blanc.
- Hauteur :** 220 mm.
- Fixation :** livré avec 2 pièces de fixation et visserie.

Autres options

- Kit éclairage LED.
- Aimants supplémentaires (voir page 99).




■ Réf. 407081 + 407080 + 416404 + 416406 + 402912 + 402910



■ Réf. 407081



■ Réf. 507080



■ Réf. 414021 + 402917 + 416411



Vitrine porte levante

	8 A4	18 A4	21 A4	27 A4
Dimensions extérieures	haut. 750 x larg. 1000 mm	haut. 1000 x larg. 1350 mm	haut. 1000 x larg. 1600 mm	haut. 1000 x larg. 2010 mm
Surface d'affichage visible	haut. 651 x larg. 901 mm	haut. 889 x larg. 1239 mm	haut. 889 x larg. 1489 mm	haut. 889 x larg. 1899 mm
Ouverture de porte	Levante	Levante	Levante	Levante

Vitrage Plexichocs®				
Anodisé	507084	507081	507082	507083
Peint	407084	407081	407082	407083

Vitrage verre sécurisé				
Anodisé	507404	507401	507402	507403
Peint	407404	407401	407402	407403

Option kit LED				
	509117	509136	509106	509109

Vitrine simple battant ou double battant

	9 A4	12 A4	16 A4	8 A4	24 A4	30 A4
Dimensions extérieures	haut. 1000 x larg. 750 mm	haut. 1350 x larg. 750 mm	haut. 1350 x larg. 1000 mm	haut. 750 x larg. 1200 mm	haut. 1050 x larg. 1800 mm	haut. 1050 x larg. 2300 mm
Surface d'affichage visible	haut. 901 x larg. 651 mm	haut. 1251 x larg. 651 mm	haut. 1251 x larg. 901 mm	2 x haut. 651 x larg. 514 mm	2 x haut. 951 x larg. 814 mm	2 x haut. 951 x larg. 1064 mm
Ouverture de porte	Battante	Battante	Battante	Double battant	Double battant	Double battant

Vitrage Plexichocs®						
Anodisé	507080	507002	507003	514020	514021	514022
Peint	407080	407002	407003	414020	414021	414022

Vitrage verre sécurisé						
Anodisé	507400	507352	507353	-	-	-
Peint	407400	407352	407353	-	-	-

Option kit LED						
	509116	509123	509102	509103	509108	509110

Piètements ø 76 mm

	Pour vitrine jusqu'à haut. 1050 mm			Pour vitrine à partir de haut. 1350 mm		
	Haut. poteaux	Anodisé	Peint	Haut. poteaux	Anodisé	Peint
Piètements sans bandeau-titre						
Poteaux initiaux scellement direct	2475 mm	516410	416410	2700 mm	516411	416411
Piètements avec bandeau-titre						
Poteaux initiaux scellement direct	2700 mm	516411	416411	3000 mm	516413	416413

Piètements Quatro

	Pour vitrine jusqu'à haut. 1050 mm			Pour vitrine à partir de haut. 1350 mm		
	Haut. poteaux	Anodisé	Peint	Haut. poteaux	Anodisé	Peint
Piètements sans bandeau-titre						
Poteaux initiaux sur platines	2058 mm	516401	416401	2208 mm	516405	416405
Poteau complémentaire sur platines	2058 mm	516403	416403	2208 mm	516407	416407
Poteaux initiaux scellement direct	2475 mm	516400	416400	2700 mm	516404	416404
Poteau complémentaire scellement direct	2475 mm	516402	416402	2700 mm	516406	416406
Piètements avec bandeau-titre						
Poteaux initiaux scellement direct	2700 mm	516404	416404	3000 mm	516408	416408
Poteau complémentaire scellement direct	2700 mm	516406	416406	3000 mm	516409	416409

Bandeau-titre

Larg. de la vitrine	Anodisé		Peint	
750 mm	502910	402910		
1000 mm	502911	402911		
1200 mm	502918	402918		
1350 mm	502912	402912		
1600 mm	502913	402913		
1800 mm	502917	402917		
2010 mm	502914	402914		
2300 mm	502919	402919		



■ Réf. 407084 + 509117



VITRINE 2000 ÉPAISSEUR 75 MM

Une vitrine imposante au design original avec ses coins arrondis. Ses configurations multiples la rendent totalement personnalisable.

Caractéristiques techniques - vitrine

- Affichage :** simple ou double face.
- Taille de l'affichage :** de 9 à 30 A4.
- Vitrage :** Plexichocs® ou verre sécurisé épaisseur 4 mm.
- Système d'ouverture :** porte battante réversible ou levante assistée par verins.
- Fermeture :** serrure de sécurité avec 2 clés. 2 serrures sur portes battantes de hauteur 1350 mm et sur portes levantes.
- Étanchéité :** joint élastomère d'étanchéité.
- Finition intérieure :** fond en tôle galvanisée laquée blanc, dos peint gris clair (RAL 7032).
- Finition cadre :** aluminium anodisé argent ou peint selon notre gamme de couleur Vitincom® (voir page 9).
- Fixation :** murale ou sur poteaux.
- Aimants Vitincom® :** offerts (1 par A4, dans la limite de 20 par vitrine).

Option piètements

- Poteaux ø 76 mm :** 2 poteaux ronds, ø 76 mm en aluminium anodisé argent ou peint, livrés avec bouchons en tôle d'acier noir vissés et 4 pièces de liaison pour une fixation rapide et sans perçage. Hauteur de vitrine réglable. Pose par scellement direct uniquement.
- Poteaux Quatro :** 2 poteaux oblongs de section 80 x 125 mm, en aluminium anodisé argent ou peint, livrés avec bouchons en tôle d'acier noir vissés et 4 pièces de liaison pour une fixation rapide et sans perçage. Hauteur de vitrine réglable. Pose par scellement direct ou sur platines (crosses de scellement fournies).
- Poteau Quatro complémentaire :** 1 poteau oblong livré avec 4 pièces de liaison. En cas de forte exposition au vent, la pose par scellement direct est vivement recommandée.

Option bandeau titre

- Cadre :** aluminium épaisseur 75 mm, coins à angles droits.
- Surface :** tôle galvanisée laquée blanche.
- Hauteur :** 220 mm.
- Fixation :** livré avec 2 pièces de fixation et visserie.

Autres options

- Kit éclairage LED.
- Aimants supplémentaires (voir page 99).



■ Réf. 410071 + 410070 + 416404 + 416406 + 402900 + 402902




■ Réf. 410073 + 416411



■ Réf. 410070

Vitrine disponible en double face. Finition élégante aux coins arrondis en aluminium injecté.



Réf. 510074

Vitrine simple battant

	9 A4	12 A4	16 A4
Dimensions extérieures	haut. 1000 x larg. 750 mm	haut. 1350 x larg. 750 mm	haut. 1350 x larg. 1000 mm
Surface d'affichage visible	haut. 901 x larg. 651 mm	haut. 1251 x larg. 651 mm	haut. 1251 x larg. 901 mm
Ouverture de porte	Battante	Battante	Battante

Vitrage Plexichocs® - Simple face / double face

	510070 / 512070	510002 / 512002	510003 / 512003
Anodisé	510070 / 512070	510002 / 512002	510003 / 512003
Peint	410070 / 412070	410002 / 412002	410003 / 412003

Vitrage verre sécurisé - Simple face / double face

	510420 / 511420	510352 / 512352	510353 / 512353
Anodisé	510420 / 511420	510352 / 512352	510353 / 512353
Peint	410420 / 411420	410352 / 412352	410353 / 412353

Option kit LED - Simple face / double face	509116 / 509123	509123 / 509124	509102 / 509132
	509116 / 509123	509123 / 509124	509102 / 509132



Vitrine porte levante

	18 A4	21 A4	27 A4	28 A4	30 A4
Dimensions extérieures	haut. 1000 x larg. 1350 mm	haut. 1000 x larg. 1600 mm	haut. 1000 x larg. 2010 mm	haut. 1350 x larg. 1710 mm	haut. 1710 x larg. 1350 mm
Surface d'affichage visible	haut. 889 x larg. 1239 mm	haut. 889 x larg. 1489 mm	haut. 889 x larg. 1899 mm	haut. 1239 x larg. 1599 mm	haut. 1599 x larg. 1239 mm
Ouverture de porte	Levante	Levante	Levante	Levante	Levante

Vitrage Plexichocs® - Simple face / double face

	510071 / 512071	510072 / 512072	510075 / 512075	510073 / 512073	510074 / 512074
Anodisé	510071 / 512071	510072 / 512072	510075 / 512075	510073 / 512073	510074 / 512074
Peint	410071 / 412071	410072 / 412072	410075 / 412075	410073 / 412073	410074 / 412074

Vitrage verre sécurisé - Simple face / double face

	510421 / 511421	510422 / 511422	510425 / 511425	510423 / 511423	510424 / 511424
Anodisé	510421 / 511421	510422 / 511422	510425 / 511425	510423 / 511423	510424 / 511424
Peint	410421 / 411421	410422 / 411422	410425 / 411425	410423 / 411423	410424 / 411424

Option kit LED - Simple face / double face	509136 / 509104	509106 / 509133	509109 / 509138	509107 / 509134	509104 / 509137
	509136 / 509104	509106 / 509133	509109 / 509138	509107 / 509134	509104 / 509137

Piètements ø 76 mm

Pour vitrine jusqu'à hauteur 1000 mm			Pour vitrine à partir de hauteur 1350 mm		
Haut. poteaux	Anodisé	Peint	Haut. poteaux	Anodisé	Peint

Piètements sans bandeau signalétique

Poteaux initiaux scellement direct	2475 mm	516410	416410	2700 mm	516411	416411
------------------------------------	---------	--------	--------	---------	--------	--------

Piètements avec bandeau signalétique

Poteaux initiaux scellement direct	2700 mm	516411	416411	3000 mm	516413	416413
------------------------------------	---------	--------	--------	---------	--------	--------

Piètements Quatro

Pour vitrine jusqu'à hauteur 1050 mm			Pour vitrine à partir de hauteur 1350 mm		
Haut. poteaux	Anodisé	Peint	Haut. poteaux	Anodisé	Peint

Piètements sans bandeau-titre

Poteaux initiaux sur platines	2058 mm	516401	416401	2208 mm	516405	416405
Poteau complémentaire sur platines	2058 mm	516403	416403	2208 mm	516407	416407
Poteaux initiaux scellement direct	2475 mm	516400	416400	2700 mm	516404	416404
Poteau complémentaire scellement direct	2475 mm	516402	416402	2700 mm	516406	416406

Piètements avec bandeau-titre

Poteaux initiaux scellement direct	2700 mm	516404	416404	3000 mm	516408	416408
Poteau complémentaire scellement direct	2700 mm	516406	416406	3000 mm	516409	416409

Bandeau-titre

Larg. de la vitrine	Anodisé	Peint
750 mm	502900	402900
1000 mm	502901	402901
1350 mm	502902	402902
1600 mm	502903	402903
1710 mm	502906	402906
2010 mm	502904	402904



LIGNE PROVINCE

PANNEAU-VITRINE D'INFORMATION ÉPAISSEUR 75 MM

Le panneau-vitrine d'information, équipé d'une vitrine fermée, est le support idéal des collectivités locales pour communiquer avec leurs administrés.

Caractéristiques techniques - module initial

- Affichage :** simple ou double face.
- Taille de l'affichage :** de 12 à 24 A4.
- Vitrage :** Plexichocs® épaisseur 4 mm (verre sécurisé pour la vitrine 1600 x 1200 mm).
- Cadre :** aluminium cadre aluminium épaisseur 75 mm, angles arrondis en aluminium moulé, fond tôle galvanisée laquée blanc intérieur.
- Système d'ouverture :** porte battante (module 1200 x 800 mm uniquement) ou levante assistée par vérins, remplaçable en cas de vandalisme, sans outil ni dépose de la vitrine. Charnière intégrée inusable, 2 serrures de sécurité 2 clés, joint d'étanchéité élastomère.
- Hauteur hors sol :** 2500 ou 2700 mm avec bandeau-titre.
- Poteaux :** acier ø 76 mm.
- Cinq pommeaux au choix :** City, Agora, Boule, Forum ou Inox.
- Fixation :** colliers en aluminium moulé autorisant les extensions et les compositions à 90°.
- Embase décorative :** en aluminium moulé.
- Bandeau-titre vierge :** épaisseur 75 mm. Fixé sur les poteaux par deux colliers. Il rehausse le support de 200 mm. Inscription en option, texte sur demande.
- Finition :** monochrome ou bicolore (colliers, embases, coins vitrine, coins bandeau et pommeaux d'une autre couleur que la vitrine).
- Pose :** scellement direct.

Module complémentaire

Complément permettant de constituer des combinaisons de panneaux - vitrines d'information en ligne ou en angle. Peut également être associé à un module initial d'affichage libre (voir page 88).
Le module se compose d'un poteau acier ø 76 mm, d'un pommeau au choix, d'une embase décorative, d'une vitrine d'information, de 2 colliers de fixation (ou 3 si bandeau-titre) et de 4 mâchoires de liaison (ou 6 si bandeau-titre).

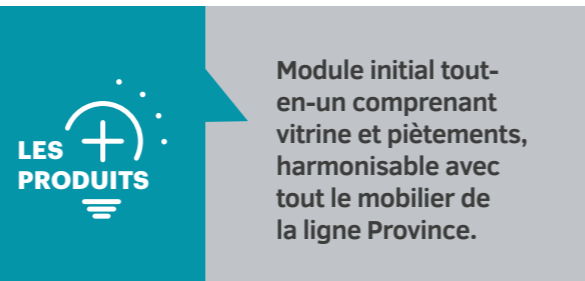


■ Réf. 530102



LIGNE PROVINCE

Harmonisez votre mobilier grâce aux 5 pommeaux au choix.



Module initial tout-en-un comprenant vitrine et piétements, harmonisable avec tout le mobilier de la ligne Province.



Réf. 590612 + 590617




Réf. 530100 + 530105

Module initial



12 A4
Surface d'affichage visible :
haut. 800 x larg. 1200 mm
Porte levante



Sans bandeau-titre

Simple face	520100	520101	520102	520104	520109
Double face	580100	580101	580102	580104	580109

Avec bandeau-titre

Simple face	590010	590011	590012	590014	590019
Double face	590410	590411	590412	590414	590419



24 A4
Surface d'affichage visible :
haut. 1200 x larg. 1600 mm
Porte levante



Sans bandeau-titre

Simple face	531100	531101	531102	531104	531109
Double face	550100	550101	550102	550104	550109

Avec bandeau-titre

Simple face	590210	590211	590212	590214	590219
Double face	590610	590611	590612	590614	590619

Module complémentaire



12 A4
Surface d'affichage visible :
haut. 800 x larg. 1200 mm
Porte battante



Sans bandeau-titre

Simple face	520105	520106	520107	520108	520110
Double face	580105	580106	580107	580108	520210

Avec bandeau-titre

Simple face	590015	590016	590017	590018	520220
Double face	590415	590416	590417	590418	520230



24 A4
Surface d'affichage visible :
haut. 1200 x larg. 1600 mm
Porte levante



Sans bandeau-titre


Simple face	531105	531106	531107	531108	520119
Double face	550105	550106	550107	550108	520212

Avec bandeau-titre

Simple face	590215	590216	590217	590218	520222
Double face	590615	590616	590617	590618	520232



12 A4
Surface d'affichage visible :
haut. 1200 x larg. 800 mm
Porte battante



Sans bandeau-titre


Simple face	530100	530101	530102	530104	530109
Double face	540100	540101	540102	540104	540109

Avec bandeau-titre

Simple face	590110	590111	590112	590114	590119
Double face	590510	590511	590512	590514	590519



24 A4
Surface d'affichage visible :
haut. 1600 x larg. 1200 mm
Porte levante




Sans bandeau-titre

Simple face	532100	532101	532102	532104	532109
Double face	560100	560101	560102	560104	560109

Avec bandeau-titre

Simple face	590310	590311	590312	590314	590319
Double face	590710	590711	590712	590714	590719



12 A4
Surface d'affichage visible :
haut. 1200 x larg. 800 mm
Porte battante



Sans bandeau-titre

Simple face	530105	530106	530107	530108	520118
Double face	540105	540106	540107	540108	520211

Avec bandeau-titre

Simple face	590115	590116	590117	590118	520221
Double face	590515	590516	590517	590518	520231



24 A4
Surface d'affichage visible :
haut. 1600 x larg. 1200 mm
Porte levante



Sans bandeau-titre

Simple face	532105	532106	532107	532108	520200
Double face	560105	560106	560107	560108	520213

Avec bandeau-titre

Simple face	590315	590316	590317	590318	520223
Double face	590715	590716	590717	590718	520233

Pour garantir leur parfaite stabilité, les modules complémentaires haut. 1200 x 1600 et haut. 1600 x 1200 mm avec bandeau-titre ne peuvent être vendus seuls. Ils seront obligatoirement vendus avec un module initial.



LIGNE PROVINCE

PANNEAU D’AFFICHAGE LIBRE

Le panneau d’affichage libre, équipé de tôles galvanisées, constitue une excellente solution pour la communication libre, évitant l’affichage sauvage.

Caractéristiques techniques - module initial

- Affichage :** double face.
- Taille de l’affichage :** de 16 à 24 A4.
- Panneau :** deux tôles galvanisées avec polystyrène expansé entre les deux.
- Cadre :** aluminium épaisseur 75 mm, angles arrondis en aluminium moulé.
- Hauteur hors sol :** 2500 ou 2700 mm avec bandeau-titre.
- Poteaux :** acier ø 76 mm.
- Cinq pommeaux au choix :** City, Agora, Boule, Forum ou Inox.
- Fixation :** colliers en aluminium moulés autorisant les extensions et les compositions à 90°.
- Embase décorative :** en aluminium moulé.
- Bandeau-titre vierge :** épaisseur 75 mm. Fixé sur les poteaux par deux colliers. Il rehausse le support de 200 mm. Inscription en option, texte sur demande.
- Finition :** monochrome ou bicolore (colliers, embases, coins panneaux et pommeaux d’une autre couleur que la vitrine).
- Pose :** scellement direct.

Module complémentaire


Complément permettant de constituer des combinaisons de panneaux d’affichage libre en ligne ou en angle. Peut également être associé à un module initial de panneau-vitrine d’information (voir page 86). Le module se compose d’un poteau acier ø 76 mm, d’un pommeau au choix, d’une embase décorative, d’un panneau d’affichage, de 2 colliers de fixation (ou 3 si bandeau-titre) et de 4 mâchoires de liaison (ou 6 si bandeau-titre).



■ Réf. 591161



Réf. 591070



Réf. 590214 + 591198

Module initial



16 A4
Surface d’affichage :
haut. 870 x larg. 1225 mm



Sans bandeau-titre

Double face	591010	591011	591012	591014	591019
-------------	--------	--------	--------	--------	--------

Avec bandeau-titre

Double face	591130	591131	591132	591134	591139
-------------	--------	--------	--------	--------	--------



16 A4
Surface d’affichage :
haut. 1225 x larg. 870 mm



Sans bandeau-titre

Double face	591040	591041	591042	591044	591049
-------------	--------	--------	--------	--------	--------

Avec bandeau-titre

Double face	591160	591161	591162	591164	591169
-------------	--------	--------	--------	--------	--------



24 A4
Surface d’affichage :
haut. 1225 x larg. 1670 mm



Sans bandeau-titre

Double face	591070	591071	591072	591074	591079
-------------	--------	--------	--------	--------	--------

Avec bandeau-titre

Double face	591190	591191	591192	591194	591199
-------------	--------	--------	--------	--------	--------



24 A4
Surface d’affichage :
haut. 1670 x larg. 1225 mm



Sans bandeau-titre

Double face	591100	591101	591102	591104	591109
-------------	--------	--------	--------	--------	--------

Avec bandeau-titre

Double face	591220	591221	591222	591224	591231
-------------	--------	--------	--------	--------	--------

Module complémentaire



16 A4
Surface d’affichage :
haut. 870 x larg. 1225 mm



Sans bandeau-titre

Double face	591015	591016	591017	591018	520240
-------------	--------	--------	--------	--------	--------

Avec bandeau-titre

Double face	591135	591136	591137	591138	520250
-------------	--------	--------	--------	--------	--------



16 A4
Surface d’affichage :
haut. 1225 x larg. 870 mm



Sans bandeau-titre

Double face	591045	591046	591047	591048	520241
-------------	--------	--------	--------	--------	--------

Avec bandeau-titre

Double face	591165	591166	591167	591168	520251
-------------	--------	--------	--------	--------	--------



24 A4
Surface d’affichage :
haut. 1225 x larg. 1670 mm



Sans bandeau-titre

Double face	591075	591076	591077	591078	520242
-------------	--------	--------	--------	--------	--------

Avec bandeau-titre

Double face	591195	591196	591197	591198	520252
-------------	--------	--------	--------	--------	--------



24 A4
Surface d’affichage :
haut. 1670 x larg. 1225 mm



Sans bandeau-titre

Double face	591105	591106	591107	591108	520243
-------------	--------	--------	--------	--------	--------

Avec bandeau-titre

Double face	591225	591226	591227	591228	520253
-------------	--------	--------	--------	--------	--------

Pour garantir leur parfaite stabilité, les modules complémentaires haut.1225 x 1670 et haut. 1670 x 1225 mm avec bandeau-titre ne peuvent être vendus seuls. Ils seront obligatoirement vendus avec un module initial.



PANNEAU-VITRINE CARREFOUR

Un modèle simple et efficace pour tout type d'affichage extérieur, en simple ou double face.

- Support** : tube acier ø 114 mm, bouchon galbé soudé.
- Porte** : levante, assistée par vérins, remplaçable en cas de vandalisme sans outil ni dépose de la vitrine. Charnière intégrée inusable. Joint d'étanchéité élastomère.
- Vitrage** : verre sécurisé, épaisseur 4 mm.
- Fermeture** : 2 serrures de sécurité, 2 clés sur profilé de porte.
- Fond** : tôle galvanisée laquée blanc.
- Finition vitrine** : cadre aluminium épaisseur 150 mm, anodisé argent ou selon notre gamme de couleur Vitincom® (voir page 9).
- Finition piètements** : peint selon notre gamme de couleur Vitincom® (voir page 9).
- Pose** : par scellement direct.

Surface d'affichage	Simple face	Double face
Haut. 1200 x larg. 800 mm	570000	570100
Haut. 1200 x larg. 1600 mm	571000	571100
Haut. 1600 x larg. 1200 mm	572000	572100
Haut. 1760 x larg. 1210 mm	573000	573100



■ Réf. 572000



■ Réf. 571000

LIGNE ENFANTS VITRINE THÉMATIQUE ÉPAISSEUR 30 MM

Ludique et colorée, cette vitrine égayera vos façades tout en mettant en valeur vos informations (horaires d'ouverture, informations réglementaires, évènements...).

- Taille de l'affichage** : 2 à 6 A4 selon modèle.
- Vitrage** : Plexichocs® épaisseur 4 mm.
- Système d'ouverture** : porte battante.
- Fermeture** : serrure de sécurité avec 2 clés.
- Étanchéité** : joint élastomère d'étanchéité.
- Finition cadre** : décor en tôle d'acier galvanisé épaisseur 2 mm, peinte selon notre gamme de couleur enfants.
- Pose** : fixation murale ou poteau sur platine pour arbre.
- Aimants Vitincom®** : offerts (1 par A4).

	2 A4		4 A4		6 A4	
Dimensions extérieures	haut. 400 x larg. 550 mm		haut. 750 x larg. 550 mm		Haut. 750 x larg. 750 mm	
Surface d'affichage visible	haut. 303 x larg. 453 mm		haut. 653 x larg. 453 mm		Haut. 653 x larg. 653 mm	
Décor	Lapin	Papillon	Ourson	Pingouin	Arbre d'information mural	Arbre d'information avec poteau sur platine
Dimensions extérieures totales	haut. 605 x larg. 918 mm	haut. 674 x larg. 730 mm	haut. 1024 x larg. 743 mm	haut. 1117 x larg. 899 mm	haut. 2160 x larg. 1230 mm	haut. 2160 x larg. 1230 mm
Références	405025	405026	405027	405028	408010	408000



■ Réf. 4050028




■ Réf. 408000

8 DÉCORS AU CHOIX



GAMME DE COULEUR



Un design exclusif et décoratif, spécialement adapté à l'univers des enfants.



■ Réf. 4050027



■ Réf. 405029



VITRINE ALUMINIUM ET BOIS ÉPAISSEUR 30, 58, 75 MM

L'élégant mariage du bois et de l'aluminium pour afficher et protéger les informations dans un environnement proche de la nature (parcs, squares, chemins forestiers, stations de ski...).

Taille de l'affichage : de 8 à 27 A4.
 Vitrage : Plexichocs® épaisseur 4 mm.
 Fermeture : serrure de sécurité avec 2 clés.
 Étanchéité : joint élastomère d'étanchéité.
 Finition : anodisée argent.
 Toiture : en compact épaisseur 8 ou 13 mm, selon les modèles, finition acajou.
 Poteaux : bois exotique 60 x 60 ou 93 x 93 mm selon les modèles, hauteur hors sol de 2000 à 2300 mm, finition acajou.
 Fixation : sur platines galvanisées peintes RAL 8012, tiges d'ancrage fournies.
 Option : kit éclairage LED.
 Aimants Vitincom® : offerts (1 par A4, dans la limite de 20 par vitrine).

	8 A4 30 mm	18 A4 58 mm	27 A4 75 mm
Épaisseur	30 mm	58 mm	75 mm
Dimensions extérieures	haut. 830 x larg. 980 mm	haut. 1080 x larg. 1330 mm	haut. 1000 x larg. 2010 mm
Surface d'affichage visible	haut. 733 x larg. 883 mm	haut. 983 x larg. 1233 mm	haut. 889 x larg. 1899 mm
	simple face	simple face	simple face / double face
Références	407509	407511	407512 / 407513
Option kit LED	509117	509136	509109 / 509138



VITINCOM
par PROCITY

■ Réf. 407509



■ Réf. 407512

LIGNE VENISE ENTRÉE DE VILLE VENISE

Le design de la ligne Venise pour une entrée de ville gage de modernité.

Hauteur hors sol : 2700 mm.
 Largeur : 600 mm.
 Structure : acier épaisseur 3 mm, renforcé par poteaux 70 x 70 mm en acier.
 Finition : peint sur tôle galvanisée selon nos coloris (voir page 9).
 Fixation : scellement direct.
 Option : jardinière demi-ronde ø 700 mm (voir page 132).

Référence 207928



LIGNE PROVINCE

Harmonisez votre mobilier grâce aux 5 pommes au choix.

LIGNE PROVINCE ENTRÉE DE VILLE PROVINCE

Cette entrée de ville s'harmonisera avec votre mobilier urbain grâce aux 5 pommes décoratifs au choix.

Hauteur hors sol : 3140 mm.
 Largeur : 1576 mm.
 5 pommes au choix : City, Agora, Boule, Forum ou Inox.
 Structure : tube acier ø 76 et 60 mm.
 Finition : peint sur zinc selon nos coloris (voir page 9).
 Fixation : scellement direct.
 Options :
 • Support de panneau composé de 2 traverses horizontales avec chacune 2 tubes verticaux 40 x 40 mm pour permettre la fixation des panneaux de signalisation.
 • Jardinières ø 500 et 600 mm (voir page 132).

	City	Agora	Boule	Forum	Inox
Références	207920	207921	207922	207923	207926

Option support de panneau 207924




■ Réf. 207923

PUPITRE D'INFORMATION EN ACIER

Particulièrement adapté à l'information pédagogique, ce pupitre à hauteur d'homme offre une présence et une surface d'affichage séduisantes.

Hauteur hors sol : 800 mm.
 Surface d'affichage : hauteur 500 x largeur 450 mm (sérigraphie non fournie).
 Structure : tôle pliée épaisseur 4 mm.
 Finition : peint sur zinc selon nos coloris (voir page 9).
 Fixation : sur platine.

Référence 527080




PUPITRE D'INFORMATION EN BOIS

L'alter ego de la version acier, ce modèle tout bois offre un style plus traditionnel.

Hauteur hors sol : 800 mm.
 Surface d'affichage : hauteur 300 x largeur 300 ou hauteur 400 x largeur 600 mm (sérigraphie non fournie).
 Support d'affichage : en compact épaisseur 13 mm.
 Poteau : bois exotique 93 x 93 mm, finition lasurée chêne clair ou acajou.
 Fixation : sur platine.

Affichage haut. 300 x larg. 300 mm	527141
Affichage haut. 400 x larg. 600 mm	527142

■ Réf. 527141



LIGNE CONVIVIALE TOTEM D'INFORMATION

Une solution élégante pour accueillir informations touristiques ou indications directionnelles.

Hauteur hors sol : 2055 mm.
 Hauteur hors tout : 2253 mm.
 Largeur : 400 mm.
 Cadre : tube acier 40 x 40 mm.
 Finition : peint sur zinc selon nos coloris (voir page 9).
 Plaque : tôle 770 x 320 mm, peinte sur galva RAL 9010, signalétique non fournie.
 Pose : scellement direct.

Référence 206348





VITRINE « RÉFÉRENCE » ÉPAISSEUR 30 MM

Une vitrine robuste, peu encombrante et aux finitions parfaites pour afficher vos informations dans des lieux de passage publics (couloirs d'entreprises, comités d'entreprises, établissements scolaires, halls d'immeubles, salles d'attentes, hôpitaux...).

- Taille de l'affichage : 2 à 18 A4.
- Vitrage : Plexi-rigide® épaisseur 4 mm.
- Porte : simple battant réversible ou double battant.
- Fermeture : serrure de sécurité inviolable (fournie avec 2 clés).
- Cadre : aluminium anodisé argent ou peint selon notre gamme de couleur Vitincom® (voir page 9, sauf double battant : anodisé uniquement).
- Fond : magnétique en tôle galvanisée laquée blanc.
- Pose : fixation murale ou sur pied 5 branches.
- Options : kit éclairage LED, pied 5 branches, aimants supplémentaires (voir page 99).
- Aimants Vitincom® : offerts (1 par A4, dans la limite de 20 par vitrine).



■ Réf. 515601

Simple battant

	2 A4	4 A4	6 A4	9 A4
Dimensions extérieures	haut. 400 x larg. 550 mm	haut. 750 x larg. 550 mm	haut. 750 x larg. 750 mm	haut. 1050 x larg. 750 mm
Surface d'affichage visible	haut. 303 x larg. 453 mm	haut. 653 x larg. 453 mm	haut. 653 x larg. 653 mm	haut. 953 x larg. 653 mm
Anodisé	505081	505082	505083	505084
Peint	405081	405082	405083	405084
Options				
Kit LED	509100	509100	509101	509101
Pied 5 branches	513510	513510	513510	513510

Double battant

	8 A4	18 A4
Dimensions extérieures	haut. 750 x larg. 1200 mm	haut. 1050 x larg. 1400 mm
Surface d'affichage visible	2 x haut. 653 x larg. 516 mm	2 x haut. 953 x larg. 616 mm
Anodisé	515600	515601
Options		
Kit LED	509120	509121
Pied 5 branches	2 x 513510	2 x 513510



■ Réf. 405082



■ Réf. 405083 + 513510



■ Réf. 505084

VITRINE COULISSANTE « RÉFÉRENCE » ÉPAISSEUR 34 MM

Vitrine idéale pour les halls d'entrée et les couloirs : les portes coulissantes n'entravent pas la circulation des personnes.

- Taille de l'affichage : 8 à 12 A4.
- Vitrage : Plexi-rigide®, acrylique rigide épaisseur 4 mm.
- Porte : 2 portes coulissantes, 1 serrure 2 clés.
- Cadre : aluminium anodisé argent avec chanfrein de sécurité.
- Fond : magnétique en tôle galvanisée laquée blanc.
- Pose : fixation murale ou sur pied 5 branches.
- Options : kit éclairage LED (voir page 99), pied 5 branches, aimants supplémentaires (voir page 99).
- Aimants Vitincom® : offerts (1 par A4, dans la limite de 20 par vitrine).



■ Réf. 505101

	8 A4	12 A4
Dimensions extérieures	haut. 750 x larg. 1000 mm	haut. 750 x larg. 1400 mm
Surface d'affichage visible	haut. 714 x larg. 964 mm	haut. 714 x larg. 1364 mm
Anodisé	505100	505101
Options		
Kit LED	509130	509131
Pied 5 branches	2 x 513510	2 x 513510



■ Réf. 505101 + 513510

VITRINE COULISSANTE « CLASSIQUE » ÉPAISSEUR 60 MM

Peu encombrante grâce à ses portes coulissantes, cette vitrine est également un modèle des plus robustes.

- Taille de l'affichage : 8 à 30 A4.
- Vitrage : verre sécurisé épaisseur 6 mm.
- Porte : 2 portes coulissantes sur roulements, 1 serrure 2 clés.
- Cadre : aluminium anodisé argent ou peint selon notre gamme de couleur Vitincom® (voir page 9) avec profilés aux bords arrondis.
- Fond : magnétique en tôle galvanisée laquée blanc.
- Pose : fixation murale.
- Options : kit éclairage LED (voir page 99), aimants supplémentaires (voir page 99).
- Aimants Vitincom® : offerts (1 par A4, dans la limite de 20 par vitrine).



■ Réf. 413001

	8 A4	12 A4	24 A4	30 A4
Dimensions extérieures	haut. 750 x larg. 1000 mm	haut. 750 x larg. 1400 mm	haut. 1050 x larg. 1800 mm	haut. 1050 x larg. 2300 mm
Surface d'affichage visible	haut. 684 x larg. 934 mm	haut. 714 x larg. 1334 mm	haut. 684 x larg. 1734 mm	haut. 984 x larg. 2234 mm
Anodisé	513000	513001	513002	513003
Peint	413000	413001	413002	413003
Option kit LED	509117	509136	509108	509110



VITRINE ULTRA PLATE « ÉCO 100 » ÉPAISSEUR 18 MM

Une vitrine discrète et soignée pour l'affichage intérieur, bénéficiant d'un excellent rapport qualité prix.

- Taille de l'affichage : 2 à 9 A4.
- Vitrage : Plexi-rigide® épaisseur 3 mm.
- Porte : porte battante, 1 ou 2 serrures (2 clés par serrure).
- Cadre : aluminium anodisé argent.
- Fond : magnétique en tôle galvanisée laquée blanc.
- Pose : fixation murale ou sur pied 5 branches en option.
- Aimants : offerts (1 par A4).

	2 A4	4 A4	6 A4	9 A4
Dimensions extérieures	haut. 386 x larg. 550 mm	haut. 688 x larg. 550 mm	haut. 688 x larg. 765 mm	haut. 990 x larg. 765 mm
Surface d'affichage visible	haut. 307 x larg. 461 mm	haut. 609 x larg. 461 mm	haut. 609 x larg. 676 mm	haut. 911 x larg. 676 mm
Références	504010	504011	504012	504013
Option pied 5 branches	513510	513510	513510	513510



■ Réf. 504012

CADRE « ÉCO-CLIC » ÉPAISSEUR 12 MM

Nos cadres clic-clac constituent une solution simple et économique pour l'affichage en intérieur d'informations non confidentielles, publicitaires, de sécurité etc...

- Formats : A4, A3 ou A2.
- Cadre : aluminium largeur 25 mm, épaisseur 12 mm.
- Ouverture/fermeture : maintien des documents par soulèvement/rabattement des 4 côtés (clic-clac).
- Coins : angles droits ou arrondis chromés au choix.
- Finition : anodisée argent ou noir (format A3 et coins à angles droits uniquement). Feuille de protection en plastique souple.
- Fixation : murale (vis et chevilles fournies).


	A4	A3	A2
Dimensions extérieures	haut. 325 x larg. 240 mm	haut. 450 x larg. 325 mm	haut. 625 x larg. 450 mm
Surface d'affichage visible	haut. 275 x larg. 190 mm	haut. 400 x larg. 275 mm	haut. 575 x larg. 400 mm
Anodisé, coins arrondis	504115	504125	504135
Anodisé, coins angles droits	504110	504120	504130
Noir, coins angles droits	-	404120	-



■ Réf. 504110



■ Réf. 504125



■ Réf. 504011

LES PRODUITS

Une vitrine extra plate qui s'intègre en toute discrétion sans encombrer les lieux de passage.




■ Réf. 504013

CADRE « ÉCO-CLIC » SUR PIED TÉLESCOPIQUE

- Formats : A4 coins arrondis chromés ou A3 coins à angles droits.
- Cadre : aluminium largeur 25 mm, inclinaison et orientation du cadre réglables.
- Ouverture/fermeture : maintien des documents par soulèvement/rabattement des 4 côtés (clic-clac). Feuille de protection en plastique souple.
- Finition : anodisée argent.
- Pied télescopique : chromé réglable en hauteur (640 à 1020 mm).

	A4	A3
Dimensions extérieures	haut. 325 x larg. 240 mm	haut. 325 x larg. 450 mm
Surface d'affichage visible	haut. 275 x larg. 190 mm	haut. 400 x larg. 275 mm
Références	513415	513420



■ Réf. 513415



■ Réf. 513415

CADRE « ÉCO-CLIC » STOP-TROTTOIR

- Format : A1, affichage double face.
- Cadre : aluminium largeur 32 mm avec coins arrondis.
- Ouverture/fermeture : maintien des documents par soulèvement/rabattement des 4 côtés (clic-clac). Feuille de protection en plastique souple.
- Finition : anodisé argent.
- Stop-trottoir chevalet : pieds en aluminium (hauteur totale 1160 mm).
- Stop-trottoir sur ressorts : à ressorts, résistant au vent ou aux courants d'air (hauteur totale 1120 mm).

	Stop-trottoir chevalet	Stop-trottoir sur ressorts
Dimensions extérieures	haut. 885 x larg. 640 mm	haut. 890 x larg. 640 mm
Surface d'affichage visible	haut. 821 x larg. 576 mm	haut. 826 x larg. 576 mm
Références	504740	504840



■ Réf. 504740

■ Réf. 504840

VITRINE « MEDIA » ÉPAISSEUR 40 MM

Cette vitrine d'affichage vous propose un design épuré au meilleur coût.

- Taille de l'affichage : 2 à 9 A4.
- Vitrage : verre sécurisé épaisseur 4 mm.
- Porte : porte battante, fermeture à clé (serrure latérale invisible).
- Cadre : aluminium anodisé argent.
- Fond : magnétique en tôle galvanisée laquée blanc.
- Pose : fixation murale.
- Aimants : offerts (1 par A4).

	2 A4	4 A4	6 A4	9 A4
Dimensions extérieures	haut. 382 x larg. 512 mm	haut. 679 x larg. 512 mm	haut. 715 x larg. 722 mm	haut. 976 x larg. 722 mm
Surface d'affichage visible	haut. 304 x larg. 442 mm	haut. 601 x larg. 442 mm	haut. 637 x larg. 652 mm	haut. 898 x larg. 652 mm
Références	504220	504240	504260	504290



■ Réf. 504220



TABLEAU D'ÉCRITURE EN VERRE

Formats : 600 x 900 ou 900 x 1200 mm.
Surface d'écriture : magnétique, en verre trempé pour une écriture régulière.
Épaisseur : 4 mm.
Fixation : murale (vis et chevilles fournies).
Accessoires : livré avec 2 aimants et 4 pièces de fixation en métal.

Note : les tableaux en verre nécessitent des aimants spécifiques, plus puissants que pour les autres tableaux et vitrines de ce catalogue.

Dimensions extérieures	haut. 600 x larg. 900 mm	haut. 900 x larg. 1200 mm
Références	504651	504652



■ Réf. 504652



Réf. 504652



Réf. 504641



Réf. 513604



Réf. 513605

TABLEAUX D'ÉCRITURE ET D'AFFICHAGE

Formats : 600 x 900 ou 900 x 1200 mm.
Cadre : aluminium avec coins arrondis en plastique gris.
Surface d'écriture : magnétique, en tôle d'acier laquée pour une écriture occasionnelle ou en tôle d'acier émaillée pour une écriture régulière.
Surface d'affichage : en liège.
Épaisseur : 18 mm.
Fixation : murale (vis et chevilles fournies).
Accessoire : auget en aluminium fourni.

Dimensions extérieures	haut. 600 x larg. 900 mm	haut. 900 x larg. 1200 mm
Tableau d'écriture laqué	504621	504622
Tableau d'écriture émaillé	504631	504632
Tableau d'affichage en liège	504641	504642



■ Réf. 504622

GRILLE D'EXPOSITION

La solution idéale pour accrocher des documents, tableaux ou photographies lors d'expositions temporaires.

Dimensions : hauteur 2000 x largeur 1000 mm.
Structure : cadre en tube acier ø 25 mm et mailles de 50 x 50 mm.
Contenu : lot de 3 grilles livrées avec 6 clips d'assemblage et 12 crochets de suspension.
Option : pied amovible.

Référence	513603
Options	
Pied amovible	513604
Clip d'assemblage supplémentaire	513605



■ Réf. 513603



KIT ÉCLAIRAGE LED

Le kit LED est destiné à faciliter la lecture de documents d'information. Retrouvez la référence correspondante sur la page de la vitrine concernée. Attention, les kits LED ne sont pas adaptés pour l'éclairage d'affichage publicitaire.

Lumière blanche de qualité supérieure : 120 lumens par watt, LED IP 20.
Transformateurs : IP 67.
Autonomie : 75 000 heures de fonctionnement.
Consommation : 12,5 watts par mètre linéaire.
Avertissement : le raccordement électrique doit être effectué par un professionnel et respecter la réglementation en vigueur.
Références : voir le tableau de références de la vitrine concernée.
Préconisation de câblage (distance maximale par mètre linéaire de ruban LED) :

- 5 m avec du câble de 2 x 0,75 mm
- 10 m avec du câble de 2 x 1,5 mm
- 15 m avec du câble de 2 x 2,5 mm

Note : nos Kits sont composés, suivant la taille de la vitrine, d'un ou plusieurs rubans LED adhésifs et d'un transformateur.

Références	Longueur ruban LED	Nombre de rubans LED
Puissance du transformateur – 18 W		
509100	450 mm	1
509101	650 mm	1
509103	1150 mm	1
509110	2250 mm	1
509115	500 mm	1
509116	700 mm	1
509117	900 mm	1
509120	1100 mm	1
509121	1300 mm	1
509123	700 mm	1
509124	700 mm	1
509125	350 mm	1
509127	550 mm	1
509130	950 mm	1
509136	1250 mm	1
Puissance du transformateur – 30 W		
509102	950 mm	2
509106	1550 mm	1
509108	1750 mm	1
509109	1950 mm	1
509131	1350 mm	1
Puissance du transformateur – 60 W		
509104	1300 mm	2
509107	1650 mm	2
509132	950 mm	4
509133	1550 mm	2
509134	1650 mm	4
509137	1300 mm	4
509138	1950 mm	2
Puissance du transformateur – 100 W		
509134	1650 mm	4
509137	1300 mm	4
509138	1950 mm	2

PIED 5 BRANCHES

Le support idéal pour poser vos vitrines.

Structure : tube ø 50 en aluminium anodisé argent avec bouchon noir en partie supérieure.
Hauteur : 2 m.
Accessoires : livré avec 5 roulettes à clipser ou non suivant votre choix.


Référence	513510
-----------	--------



ACCESSOIRES VITRINES ET ÉCRITURE

Aimants		
Vitincom ø 23 mm - Sachet de 10 pièces		502020
Colorés* ø 10 mm - Sachet de 12 pièces		502002
Colorés* ø 20 mm - Sachet de 12 pièces		502001
Colorés* ø 30 mm - Sachet de 12 pièces		502000
Punaises pour fond liège		
Multicolores - Boîte de 40 pièces		502003
Marqueurs		
Effaçables		502005

* Un coloris au choix par lot.



■ Réf. 502002 + 502001 + 502000

■ Réf. 502005